


10 POMYSŁÓW NA ZABAWY W TERENIE PORADNIK DLA RODZICÓW

SKARBY

Można wykorzystać patyki i kamienie do stworzenia strzałek wskazujących kierunek, a także pisać wskazówki na kartkach. Można także opracować mapkę z planem ogrodu, na której zaznaczane będą kluczowe miejsca.



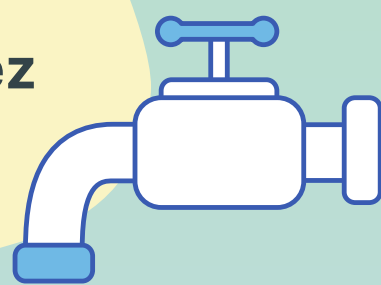
SZAŁAS



Wystarczy wykorzystać dostępne w ogrodzie elementy, tj. gałęzie, liście, prześcieradła czy nawet kartony.

WODNA ŚCIANA

Wodna ścianka to jedna z tych atrakcji, które z pewnością zachwycą dzieci. Polega na stworzeniu konstrukcji, przez którą przepływa woda, zaskakując dzieci różnorodnością przeszkód i kierunków przepływu



WŁASNA GRZĄDKA



Do przygotowania grządki dla dzieci potrzebny będzie kawałek ziemi, doniczka, podstawowe narzędzia ogrodnicze oraz nasiona lub sadzonki.

DOMEK DLA OWADÓW

Wystarczy trochę kreatywności, by stworzyć ciekawe gry i zabawy z użyciem gałęzi, liści, kamieni, pniaków czy szyszek. Dzieci mogą tworzyć własne konstrukcje,



www.zkiw.com.pl



Współfinansowane przez
Unię Europejską

10 POMYSŁÓW NA ZABAWY W TERENIE PORADNIK DLA RODZICÓW

OBSERWACJA GWIAZD

Nocne obcowanie z przyrodą to część doświadczenia obserwacji samych gwiazd.



NATURALNE MALOWANIE

Co zrobić z całym workiem pięknych, płaskich kamieni przywiezionych z wakacji? Może zrobić z nich zestaw domina/kółko i krzyżyk? Wystarczy tylko marker, farbka i pędzelek.



POSZUKIWACZE ZŁOTA

Małe kamyczki umyć, wysuszyć i pomalować złotym sprayem. Do dużej kuwety nasypać piasek, zalać go wodą i wrzucić "złote kamyczki".




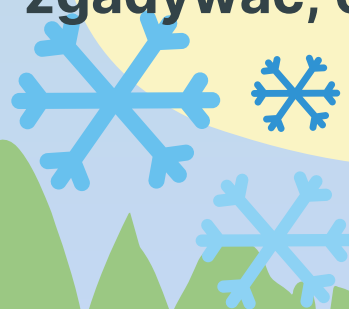
RELAKS W OGRODZIE

Treningi relaksacyjne są zabiegami mającymi na celu wprowadzenie organizmu w stan odprężenia.



MOZAIKA W ŚNIEGU

Wymyślamy sobie wzór, literkę lub cyferkę i wydeptujemy ją w śniegu. druga osoba może zgadywać, co to będzie. Możemy też stworzyć labirynt.



www.zkiw.com.pl



Współfinansowane przez
Unię Europejską